



SYSTEM OGRZEWANIA KANALOWEGO „WK – CONVECTOR[®]”



CENNIK 2011

obowiązuje od 01.04.2011

EXTREME Sp. z o.o. ul.Kantorowicka 400 31-763 KRAKÓW
www.convector.pl handel@convector.pl

KONWEKCYJNE WYMIENNIKI KANAŁOWE, POJEDYNCZE, POZIOME typu "Convector WK-L"

(do grzejników kanałowych typu "KS 11/33", "KS 16/33" i "KS 20/33")




Typ wymiennika WK-L	Wymiary grzejnika			Pojemność wodna	Masa wymiennika	Normalna moc cieplna 75/65/20°	Cena netto wymiennika
	długość A	długość części ożebrowanej	wysokość H				
	cm						
WK-L/5	49	36	wymiennik poziomy - 10,2	0,36	3,43	289	210,00
WK-L/6.5	64	50		0,46	4,38	395	242,00
WK-L/8	79	66		0,56	5,36	509	273,00
WK-L/9.5	94	81		0,66	6,32	628	305,00
WK-L/11	109	96		0,76	7,28	739	337,00
WK-L/12.5	124	111		0,86	8,23	850	368,00
WK-L/14	139	126		0,96	9,18	960	401,00
WK-L/15.5	154	141		1,06	10,13	1069	428,00
WK-L/17	169	155		1,16	11,09	1170	459,00
WK-L/18.5	184	170		1,26	12,02	1279	495,00
WK-L/20	199	185		1,36	12,96	1387	528,00
WK-L/21.5	214	201		1,46	13,87	1502	559,00
WK-L/23	229	216		1,56	14,80	1609	589,00
WK-L/24.5	244	231		1,66	15,70	1716	621,00
WK-L/26	259	246		1,76	16,63	1823	654,00
WK-L/27.5	274	261		1,86	17,51	1929	689,00
WK-L/29	289	275	1,96	18,34	2028	723,00	

Szerokość wymienników: WK-L - 15 cm

Do cen netto należy doliczyć 23% podatku VAT

Grzejniki na zamówienie, termin realizacji 21 dni

Max. ciśnienie robocze	1,0 MPa (do 3 MPa na specjalne zamówienie)
Max. temperatura zasilania	100°C
Podłączenie do sieci c.o.	dwa króćce 1/2" (gwint wewnętrzny) - rozstaw 100 mm (układ poziomy)
Znak bezpieczeństwa	deklaracja zgodności 

Producent: **EXTREME Sp. z o.o. - CONVECTOR**
31-763 Kraków, ul. Kantorowicka 400
 tel./fax 012/645 10 08, 645 10 06
www.convector.pl
 e-mail: handel@convector.pl


KONWEKCYJNE WYMIENNIKI KANAŁOWE, POJEDYNCZE, PIONOWE typu "Convector WK-P"



Typ wymiennika WK-P	Wymiary grzejnika			Pojemność wodna	Masa wymiennika	Normalna moc cieplna 75/65/20°	Cena netto wymiennika
	długość A	długość części ożebrowanej	wysokość H				
	cm						
WK-P/5	49	36	wymiennik pionowy - 18,3	0,36	3,43	289	210,00
WK-P/6.5	64	50		0,46	4,38	395	242,00
WK-P/8	79	66		0,56	5,36	509	273,00
WK-P/9.5	94	81		0,66	6,32	628	305,00
WK-P/11	109	96		0,76	7,28	739	337,00
WK-P/12.5	124	111		0,86	8,23	850	368,00
WK-P/14	139	126		0,96	9,18	960	401,00
WK-P/15.5	154	141		1,06	10,13	1069	428,00
WK-P/17	169	155		1,16	11,09	1170	459,00
WK-P/18.5	184	170		1,26	12,02	1279	495,00
WK-P/20	199	185		1,36	12,96	1387	528,00
WK-P/21.5	214	201		1,46	13,87	1502	559,00
WK-P/23	229	216		1,56	14,80	1609	589,00
WK-P/24.5	244	231		1,66	15,70	1716	621,00
WK-P/26	259	246		1,76	16,63	1823	654,00
WK-P/27.5	274	261	1,86	17,51	1929	689,00	
WK-P/29	289	275	1,96	18,34	2028	723,00	


Szerokość wymienników: WK-P - 11 cm
 Grzejniki na zamówienie, termin realizacji 21 dni

Do cen netto należy doliczyć 23% podatku VAT

Max. ciśnienie robocze	1,0 MPa (do 3 MPa na specjalne zamówienie)
Max. temperatura zasilania	100°C
Podłączenie do sieci c.o.	dwa króćce 1/2" (gwint wewnętrzny) - rozstaw 100 mm (układ pionowy)
Znak bezpieczeństwa	deklaracja zgodności 

Producent: **EXTREME Sp. z o.o. - CONVECTOR**
31-763 Kraków, ul. Kantorowicka 400
 tel./fax 012/645 10 08, 645 10 06
www.convector.pl
 e-mail: handel@convector.pl


KONWEKCYJNE WYMIENNIKI KANAŁOWE, PODWÓJNE typu "Convector WK-P2"



Typ wymiennika WK-P2	Wymiary grzejnika			Pojemność wodna	Masa wymiennika	Normalna moc cieplna 75/65/20°	Cena netto wymiennika
	długość A	długość części ożebrowanej	wysokość H				
	cm						
WK-P2/5	58	36	wymiennik pionowy - 18,3	0,78	5,08	589	443,00
WK-P2/6.5	73	50		0,98	6,58	806	512,00
WK-P2/8	88	66		1,18	8,14	1038	580,00
WK-P2/9.5	103	81		1,38	9,65	1281	648,00
WK-P2/11	118	96		1,58	11,19	1508	715,00
WK-P2/12.5	133	111		1,78	12,68	1734	777,00
WK-P2/14	148	126		1,98	14,21	1958	845,00
WK-P2/15.5	163	141		2,18	15,71	2181	909,00
WK-P2/17	178	155		2,38	17,22	2387	985,00
WK-P2/18.5	193	170		2,58	18,73	2609	1 052,00
WK-P2/20	208	185		2,78	20,22	2829	1 121,00
WK-P2/21.5	223	201		2,98	21,71	3064	1 188,00
WK-P2/23	238	216		3,18	23,18	3282	1 252,00
WK-P2/24.5	253	231		3,38	24,66	3500	1 320,00
WK-P2/26	268	246		3,58	26,14	3719	1 386,00
WK-P2/27.5	283	261	3,78	27,59	3935	1 459,00	
WK-P2/29	298	275	3,98	28,98	4137	1 526,00	


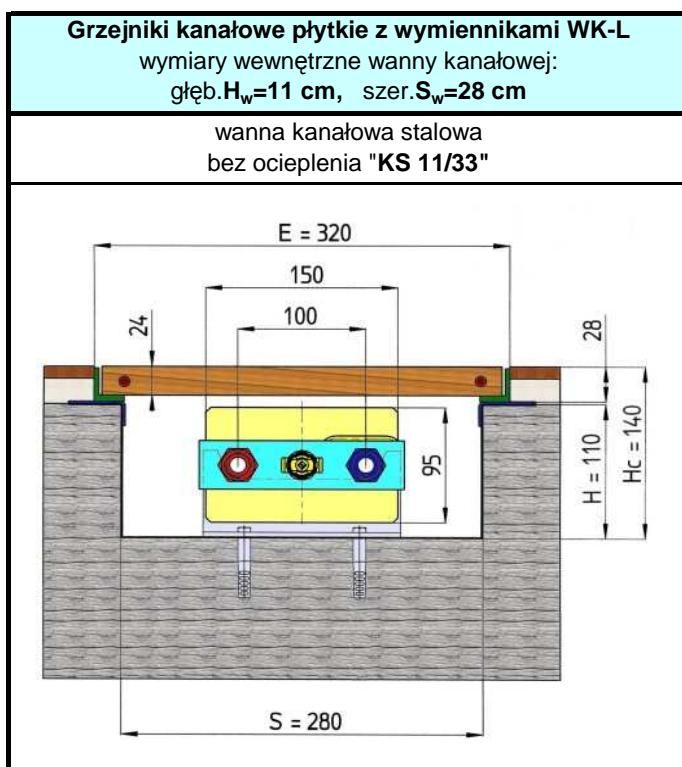
Szerokość wymienników: WK-P2 - 20 cm
 Grzejniki na zamówienie, termin realizacji 21 dni

Do cen netto należy doliczyć 23% podatku VAT

Max. ciśnienie robocze	1,0 MPa (do 3 MPa na specjalne zamówienie)
Max. temperatura zasilania	100°C
Podłączenie do sieci c.o.	dwa króćce 1/2" (gwint wewnętrzny) - rozstaw 100 mm (układ pionowy)
Znak bezpieczeństwa	deklaracja zgodności 

Producent:
EXTREME Sp. z o.o. - CONVECTOR
 31-763 Kraków, ul. Kantorowicka 400
 tel./fax 012/645 10 08, 645 10 06
www.convector.pl
 e-mail: handel@convector.pl

**Kanał stalowy, nieocieplany "KS 11/33"
Głębokość kanału - 11 cm (z kratką 14 cm)**



**KRATKI
podłogowe**

do grzejników kanałowych "KS 11/33"
(szerokość kratki E = 320 mm)

**H = 11 cm
S=28 cm, E=32 cm**

Typ wymiennika	Symbol grzejnika kanałowego	L* [cm]	Moc [W]	Cena netto		BUK	DĄB	MERBAU	Aluminium NATURAL	Aluminium BRĄZ
				niemalowane	malowane RAL 9005					
WK-L/ 5	KS 11/33/070	70	196	455	510	179	219	219	316	344
WK-L/ 6,5	KS 11/33/085	85	288	530	597	215	263	263	379	412
WK-L/ 8	KS 11/33/100	100	371	604	683	251	307	307	442	481
WK-L/ 9,5	KS 11/33/115	115	450	679	770	287	350	350	505	550
WK-L/ 11	KS 11/33/130	130	532	754	857	322	394	394	568	619
WK-L/ 12,5	KS 11/33/145	145	614	828	943	358	438	438	632	687
WK-L/ 14	KS 11/33/160	160	691	904	1031	394	482	482	695	756
WK-L/ 15,5	KS 11/33/175	175	771	976	1115	430	525	525	758	825
WK-L/ 17	KS 11/33/190	190	848	1052	1203	466	569	569	821	894
WK-L/ 18,5	KS 11/33/205	205	927	1155	1317	502	613	613	884	962
WK-L/ 20	KS 11/33/220	220	1003	1230	1404	537	657	657	947	1031
WK-L/ 21,5	KS 11/33/235	235	1082	1305	1491	573	701	701	1011	1100
WK-L/ 23	KS 11/33/250	250	1161	1378	1576	609	744	744	1074	1168
WK-L/ 24,5	KS 11/33/265	265	1236	1453	1662	645	788	788	1137	1237
WK-L/ 26	KS 11/33/280	280	1314	1527	1748	681	832	832	1200	1306
WK-L/ 27,5	KS 11/33/295	295	1392	1632	1865	717	876	876	1263	1375

L* [cm] - długość wanny kanałowej bez obramowania

L_k [cm] = L_w + 5 [cm] - długość obramowania i kratki (większa o 5 cm od długości wanny kanałowej)

Moc normalna - wg EN-442 - 75/65/20°C

Cena netto grzejnika kanałowego obejmuje:


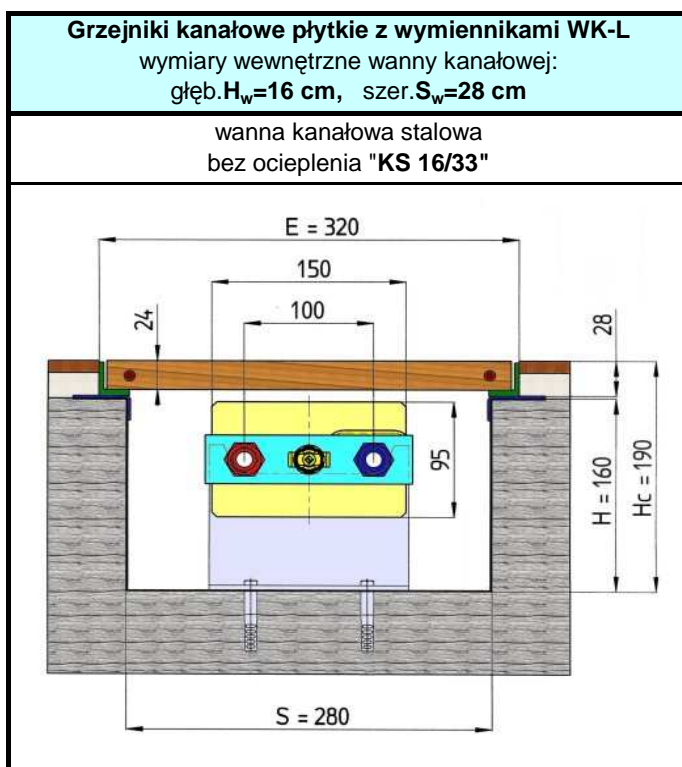
- WYMIENNIK ciepła WK-L z podstawkami
- WANĘ KANAŁOWĄ ze stali ocynkowanej o grubości 1 mm (2 wersje: wanna malowana lub niemalowana)
- OBRAMOWANIE POD KRATKĘ : profil aluminiowy, anodowany na kolor naturalnego aluminium lub brązowy

UWAGA:

Do kompletu należy dodatkowo zakupić kratkę o szerokości (wymiar E) i długości odpowiedniej do wymiarów kanału.

Cena kratki zależy od rodzaju materiału z jakiego jest ona wykonana.

Kanał stalowy, nieocieplany "KS 16/33"
Głębokość kanału - 16 cm (z kratką 19 cm)



KRATKI
podłogowe

do grzejników kanałowych "KS 16/33"
 (szerokość kratki $E = 320$ mm)

H = 16 cm
S=28 cm, E=32 cm

Typ wymiennika	Symbol grzejnika kanałowego	L* [cm]	Moc [W]	Cena netto		BUK	DĄB	MERBAU	Aluminium NATURAL	Aluminium BRĄZ
				niemalowane	malowane RAL 9005					
WK-L/ 5	KS 16/33/070	70	204	476	545	179	219	219	316	344
WK-L/ 6,5	KS 16/33/085	85	304	555	639	215	263	263	379	412
WK-L/ 8	KS 16/33/100	100	397	634	732	251	307	307	442	481
WK-L/ 9,5	KS 16/33/115	115	485	713	827	287	350	350	505	550
WK-L/ 11	KS 16/33/130	130	578	793	921	322	394	394	568	619
WK-L/ 12,5	KS 16/33/145	145	671	871	1014	358	438	438	632	687
WK-L/ 14	KS 16/33/160	160	760	952	1110	394	482	482	695	756
WK-L/ 15,5	KS 16/33/175	175	853	1028	1201	430	525	525	758	825
WK-L/ 17	KS 16/33/190	190	941	1109	1296	466	569	569	821	894
WK-L/ 18,5	KS 16/33/205	205	1034	1216	1418	502	613	613	884	962
WK-L/ 20	KS 16/33/220	220	1123	1295	1512	537	657	657	947	1031
WK-L/ 21,5	KS 16/33/235	235	1216	1375	1607	573	701	701	1011	1100
WK-L/ 23	KS 16/33/250	250	1309	1452	1699	609	744	744	1074	1168
WK-L/ 24,5	KS 16/33/265	265	1397	1532	1793	645	788	788	1137	1237
WK-L/ 26	KS 16/33/280	280	1490	1610	1887	681	832	832	1200	1306
WK-L/ 27,5	KS 16/33/295	295	1583	1719	2010	717	876	876	1263	1375

L* [cm] - długość wanny kanałowej bez obramowania

L_k [cm] = $L_w + 5$ [cm] - długość obramowania i kratki (większa o 5 cm od długości wanny kanałowej)

Moc normalna - wg EN-442 - 75/65/20°C

Cena netto grzejnika kanałowego obejmuje:


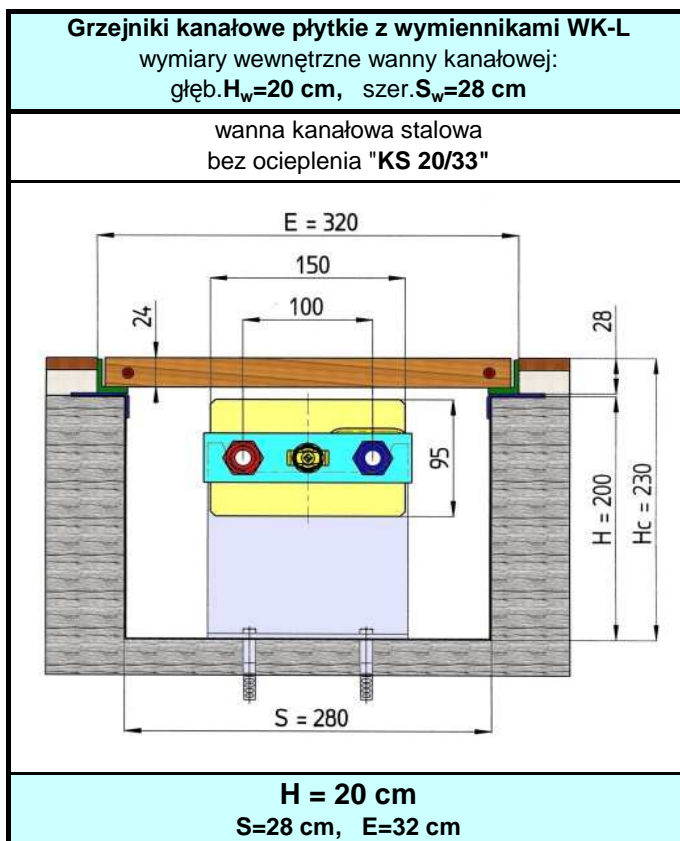
- WYMIENNIK ciepła WK-L z podstawkami
- WANNE KANAŁOWĄ ze stali ocynkowanej o grubości 1 mm (2 wersje: wanna malowana lub niemalowana)
- OBRAMOWANIE POD KRATKĘ : profil aluminiowy, anodowany na kolor naturalnego aluminium lub brązowy

UWAGA:

Do kompletu należy dodatkowo zakupić kratkę o szerokości (wymiar E) i długości odpowiedniej do wymiarów kanału.

Cena kratki zależy od rodzaju materiału z jakiego jest ona wykonana.

**Kanał stalowy, nieocieplany "KS 20/33"
Głębokość kanału - 20 cm (z kratką 23 cm)**



KRATKI
podłogowe
do grzejników kanałowych "KS 20/33"
(szerokość kratki E = 320 mm)

Typ wymiennika	Symbol grzejnika kanałowego	L* [cm]	Moc [W]	Cena netto		BUK	DĄB	MERBAU	Aluminium NATURAL	Aluminium BRĄZ
				niemalowane	malowane RAL 9005					
WK-L/ 5	KS 20/33/070	70	275	489	558	179	219	219	316	344
WK-L/ 6,5	KS 20/33/085	85	375	572	656	215	263	263	379	412
WK-L/ 8	KS 20/33/100	100	478	653	752	251	307	307	442	481
WK-L/ 9,5	KS 20/33/115	115	580	736	849	287	350	350	505	550
WK-L/ 11	KS 20/33/130	130	680	818	947	322	394	394	568	619
WK-L/ 12,5	KS 20/33/145	145	780	900	1043	358	438	438	632	687
WK-L/ 14	KS 20/33/160	160	879	983	1141	394	482	482	695	756
WK-L/ 15,5	KS 20/33/175	175	977	1063	1235	430	525	525	758	825
WK-L/ 17	KS 20/33/190	190	1070	1146	1334	466	569	569	821	894
WK-L/ 18,5	KS 20/33/205	205	1167	1256	1458	502	613	613	884	962
WK-L/ 20	KS 20/33/220	220	1664	1339	1556	537	657	657	947	1031
WK-L/ 21,5	KS 20/33/235	235	1360	1421	1653	573	701	701	1011	1100
WK-L/ 23	KS 20/33/250	250	1455	1502	1748	609	744	744	1074	1168
WK-L/ 24,5	KS 20/33/265	265	1551	1584	1846	645	788	788	1137	1237
WK-L/ 26	KS 20/33/280	280	1645	1665	1942	681	832	832	1200	1306
WK-L/ 27,5	KS 20/33/295	295	1740	1777	2069	717	876	876	1263	1375

L* [cm] - długość wanny kanałowej bez obramowania

L_k [cm] = L_w + 5 [cm] - długość obramowania i kratki (większa o 5 cm od długości wanny kanałowej)

Moc normalna - wg EN-442 - 75/65/20°C

Cena netto grzejnika kanałowego obejmuje:


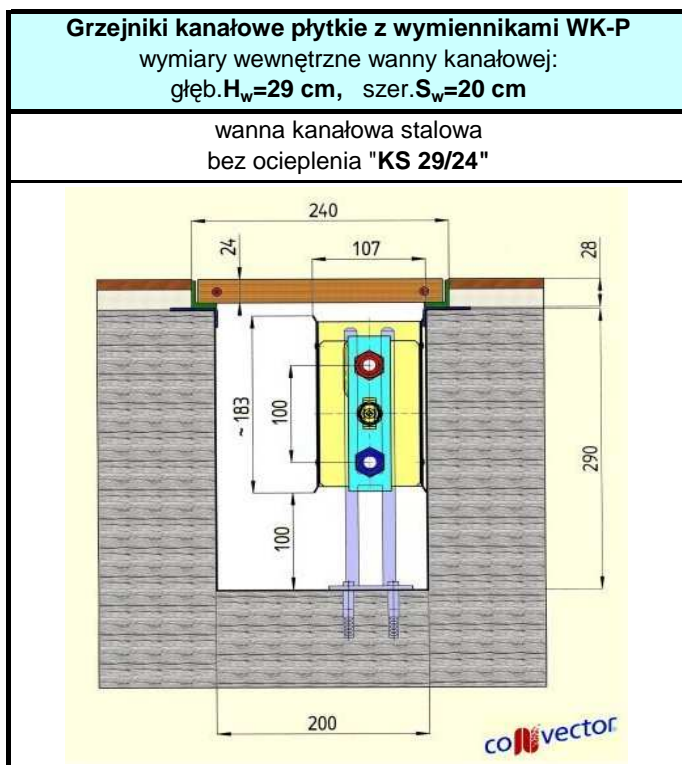
- WYMIENNIK ciepła WK-L z podstawkami
- WANNE KANAŁOWĄ ze stali ocynkowanej o grubości 1 mm (2 wersje: wanna malowana lub niemalowana)
- OBRAMOWANIE POD KRATKĘ : profil aluminiowy, anodowany na kolor naturalnego aluminium lub brązowy

UWAGA:

Do kompletu należy dodatkowo zakupić kratkę o szerokości (wymiar E) i długości odpowiedniej do wymiarów kanału.

Cena kratki zależy od rodzaju materiału z jakiego jest ona wykonana.

Kanał stalowy, nieocieplany "KS 29/24"
Głębokość kanału - 29 cm (z kratką 32 cm)



**KRATKI
 podłogowe**

do grzejników kanałowych "KS 29/24"
 (szerokość kratki $E = 240$ mm)

H = 29 cm
S=20 cm, E=24 cm

Typ wymiennika	Symbol grzejnika kanałowego	L* [cm]	Moc [W]	Cena netto		BUK	DĄB	MERBAU	Aluminium NATURAL	Aluminium BRĄZ
				niemalowane	malowane RAL 9005					
WK-P/ 5	KS 29/24/070	70	275	511	580	166	203	203	293	319
WK-P/ 6,5	KS 29/24/085	85	375	598	680	200	244	244	352	383
WK-P/ 8	KS 29/24/100	100	478	684	780	233	285	285	411	447
WK-P/ 9,5	KS 29/24/115	115	580	771	882	266	325	325	469	511
WK-P/ 11	KS 29/24/130	130	680	858	983	299	366	366	528	574
WK-P/ 12,5	KS 29/24/145	145	780	944	1083	333	407	407	587	638
WK-P/ 14	KS 29/24/160	160	879	1033	1186	366	447	447	645	702
WK-P/ 15,5	KS 29/24/175	175	977	1115	1282	399	488	488	704	766
WK-P/ 17	KS 29/24/190	190	1070	1201	1382	432	529	529	762	830
WK-P/ 18,5	KS 29/24/205	205	1167	1317	1514	466	569	569	821	894
WK-P/ 20	KS 29/24/220	220	1264	1406	1616	499	610	610	880	957
WK-P/ 21,5	KS 29/24/235	235	1360	1492	1717	532	651	651	938	1021
WK-P/ 23	KS 29/24/250	250	1455	1577	1816	566	691	691	997	1085
WK-P/ 24,5	KS 29/24/265	265	1551	1664	1917	599	732	732	1056	1149
WK-P/ 26	KS 29/24/280	280	1645	1752	2020	632	773	773	1114	1213
WK-P/ 27,5	KS 29/24/295	295	1740	1868	2150	665	813	813	1173	1277

L* [cm] - długość wanny kanałowej bez obramowania

L_k [cm] = $L_w + 5$ [cm] - długość obramowania i kratki (większa o 5 cm od długości wanny kanałowej)

Moc normalna - wg EN-442 - 75/65/20°C

Cena netto grzejnika kanałowego obejmuje:


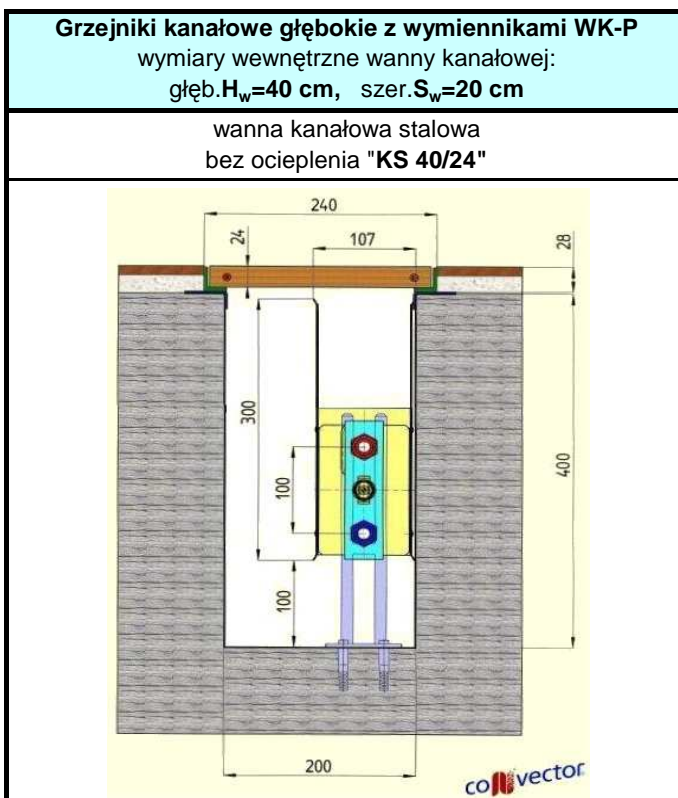
- WYMIENNIK ciepła WK-P z podstawkami
- WANĘ KANAŁOWĄ ze stali ocynkowanej o grubości 1 mm (2 wersje: wanna malowana lub niemalowana)
- OBRAMOWANIE POD KRATKĘ : profil aluminiowy, anodowany na kolor naturalnego aluminium lub brązowy

UWAGA:

Do kompletu należy dodatkowo zakupić kratkę o szerokości (wymiar E) i długości odpowiedniej do wymiarów kanału.

Cena kratki zależy od rodzaju materiału z jakiego jest ona wykonana.

Kanał stalowy, nieocieplany "KS 40/24"
Głębokość kanału - 40 cm (z kratką 43 cm)



**KRATKI
 podłogowe**

do grzejników kanałowych "KS 40/24"
 (szerokość kratki $E = 240$ mm)

H = 40 cm S=20 cm, E=24 cm						BUK	DĄB	MERBAU	Aluminium NATURAL	Aluminium BRAZ
Typ wymienika	Symbol grzejnika kanałowego	L* [cm]	Moc [W]	Cena netto niemalowane	Cena netto malowane RAL 9005					
WK-P/ 5	KS 40/24/070	70	356	553	631	166	203	203	293	319
WK-P/ 6,5	KS 40/24/085	85	480	638	731	200	244	244	352	383
WK-P/ 8	KS 40/24/100	100	608	723	831	233	285	285	411	447
WK-P/ 9,5	KS 40/24/115	115	739	809	932	266	325	325	469	511
WK-P/ 11	KS 40/24/130	130	874	895	1032	299	366	366	528	574
WK-P/ 12,5	KS 40/24/145	145	1011	980	1132	333	407	407	587	638
WK-P/ 14	KS 40/24/160	160	1150	1068	1234	366	447	447	645	702
WK-P/ 15,5	KS 40/24/175	175	1291	1148	1329	399	488	488	704	766
WK-P/ 17	KS 40/24/190	190	1434	1233	1429	432	529	529	762	830
WK-P/ 18,5	KS 40/24/205	205	1580	1351	1561	466	569	569	821	894
WK-P/ 20	KS 40/24/220	220	1726	1438	1663	499	610	610	880	957
WK-P/ 21,5	KS 40/24/235	235	1874	1523	1763	532	651	651	938	1021
WK-P/ 23	KS 40/24/250	250	2024	1607	1861	566	691	691	997	1085
WK-P/ 24,5	KS 40/24/265	265	2175	1693	1962	599	732	732	1056	1149
WK-P/ 26	KS 40/24/280	280	2328	1780	2064	632	773	773	1114	1213
WK-P/ 27,5	KS 40/24/295	295	2481	1897	2195	665	813	813	1173	1277

L* [cm] - długość wanny kanałowej bez obramowania

L_k [cm] = $L_w + 5$ [cm] - długość obramowania i kratki (większa o 5 cm od długości wanny kanałowej)

Moc normalna - wg EN-442 - 75/65/20°C

Cena netto grzejnika kanałowego obejmuje:


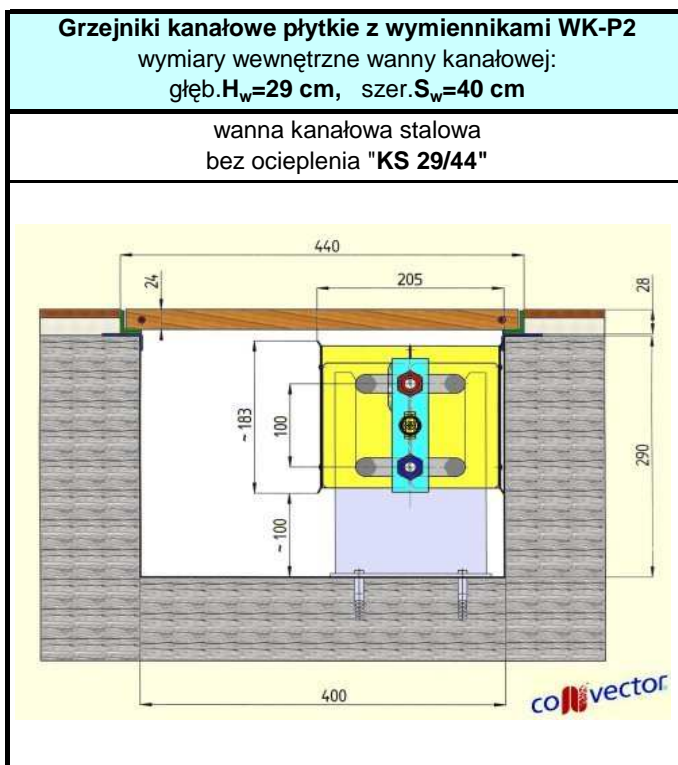
- WYMIENNIK ciepła WK-P z podstawkami
- WANNE KANAŁOWĄ ze stali ocynkowanej o grubości 1 mm (2 wersje: wanna malowana lub niemalowana)
- OBRAMOWANIE POD KRATKĘ : profil aluminiowy, anodowany na kolor naturalnego aluminium lub brązowy

UWAGA:

Do kompletu należy dodatkowo zakupić kratkę o szerokości (wymiar E) i długości odpowiedniej do wymiarów kanału.

Cena kratki zależy od rodzaju materiału z jakiego jest ona wykonana.

Kanał stalowy, nieocieplany "KS 29/44" Głębokość kanału - 29 cm (z kratką 32 cm)



KRATKI podłogowe

do grzejników kanałowych "KS 29/44"
(szerokość kratki $E = 440$ mm)

H = 29 cm
S=40 cm, E=44 cm

Typ wymiennika	Symbol grzejnika kanałowego	L* [cm]	Moc [W]	Cena netto		BUK	DAB	MERBAU	Aluminium NATURAL	Aluminium BRĄZ
				niemalowane	malowane RAL 9005					
WK-P2/ 5	KS 29/44/075	75	550	722	795	237	287	256	403	457
WK-P2/ 6,5	KS 29/44/090	90	750	838	926	281	340	304	479	543
WK-P2/ 8	KS 29/44/105	105	956	954	1056	326	394	352	554	628
WK-P2/ 9,5	KS 29/44/120	120	1160	1069	1186	370	448	400	630	714
WK-P2/ 11	KS 29/44/135	135	1360	1184	1316	414	502	448	706	800
WK-P2/ 12,5	KS 29/44/150	150	1560	1295	1442	459	556	496	781	885
WK-P2/ 14	KS 29/44/165	165	1758	1410	1572	503	609	544	857	971
WK-P2/ 15,5	KS 29/44/180	180	1954	1522	1698	548	663	592	932	1057
WK-P2/ 17	KS 29/44/195	195	2140	1646	1836	592	717	640	1008	1142
WK-P2/ 18,5	KS 29/44/210	210	2334	1787	1992	636	771	688	1084	1228
WK-P2/ 20	KS 29/44/225	225	2528	1903	2123	681	824	736	1159	1314
WK-P2/ 21,5	KS 29/44/240	240	2720	2018	2253	725	878	784	1235	1399
WK-P2/ 23	KS 29/44/255	255	2910	2130	2379	770	932	832	1310	1485
WK-P2/ 24,5	KS 29/44/270	270	3102	2246	2510	814	986	880	1386	1571
WK-P2/ 26	KS 29/44/285	285	3290	2360	2639	858	1039	928	1462	1656
WK-P2/ 27,5	KS 29/44/300	300	3480	2506	2800	903	1093	976	1537	1742

L* [cm] - długość wanny kanałowej bez obramowania

L_k [cm] = $L_w + 5$ [cm] - długość obramowania i kratki (większa o 5 cm od długości wanny kanałowej)

Moc normalna - wg EN-442 - 75/65/20°C

Cena netto grzejnika kanałowego obejmuje:


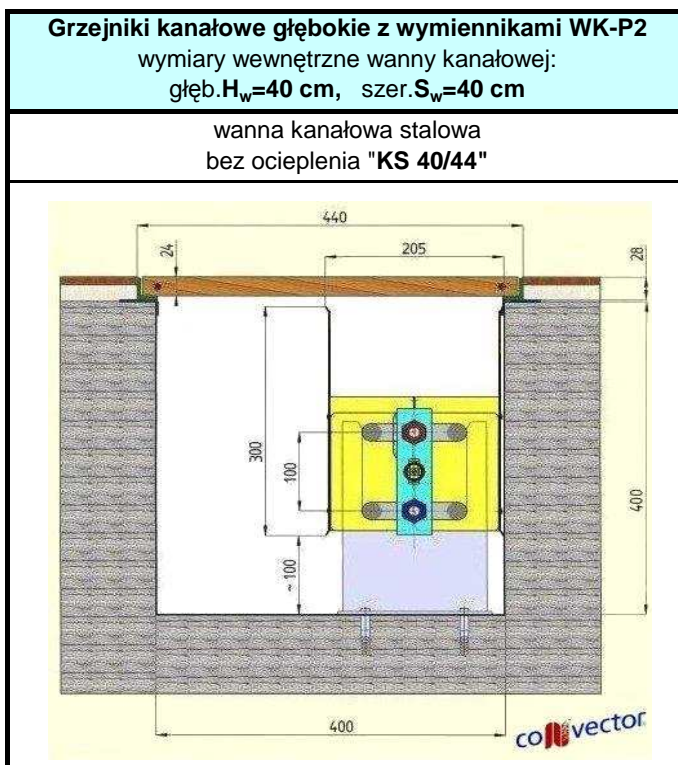
- WYMIENNIK ciepła WK-P2 z podstawkami
- WANNE KANAŁOWĄ ze stali ocynkowanej o grubości 1 mm (2 wersje: wanna malowana lub niemalowana)
- OBRAMOWANIE POD KRATKĘ : profil aluminiowy, anodowany na kolor naturalnego aluminium lub brązowy

UWAGA:

Do kompletu należy dodatkowo zakupić kratkę o szerokości (wymiar E) i długości odpowiedniej do wymiarów kanału.

Cena kratki zależy od rodzaju materiału z jakiego jest ona wykonana.

Kanał stalowy, nieocieplany "KS 40/44" Głębokość kanału - 40 cm (z kratką 43 cm)



KRATKI podłogowe

do grzejników kanałowych "KS 40/44"
(szerokość kratki E = 440 mm)

H = 40 cm
S=40 cm, E=44 cm

Typ wymiennika	Symbol grzejnika kanałowego	L* [cm]	Moc [W]	Cena netto		BUK	DAB	MERBAU	Aluminium NATURAL	Aluminium BRĄZ
				niemalowane	malowane RAL 9005					
WK-P2/ 5	KS 40/44/075	75	712	772	846	237	287	256	403	457
WK-P2/ 6,5	KS 40/44/090	90	960	896	985	281	340	304	479	543
WK-P2/ 8	KS 40/44/105	105	1216	1021	1124	326	394	352	554	628
WK-P2/ 9,5	KS 40/44/120	120	1478	1144	1261	370	448	400	630	714
WK-P2/ 11	KS 40/44/135	135	1748	1267	1399	414	502	448	706	800
WK-P2/ 12,5	KS 40/44/150	150	2022	1386	1532	459	556	496	781	885
WK-P2/ 14	KS 40/44/165	165	2300	1509	1670	503	609	544	857	971
WK-P2/ 15,5	KS 40/44/180	180	2582	1629	1804	548	663	592	932	1057
WK-P2/ 17	KS 40/44/195	195	2868	1761	1951	592	717	640	1008	1142
WK-P2/ 18,5	KS 40/44/210	210	3160	1911	2116	636	771	688	1084	1228
WK-P2/ 20	KS 40/44/225	225	3452	2035	2255	681	824	736	1159	1314
WK-P2/ 21,5	KS 40/44/240	240	3748	2158	2392	725	878	784	1235	1399
WK-P2/ 23	KS 40/44/255	255	4048	2278	2527	770	932	832	1310	1485
WK-P2/ 24,5	KS 40/44/270	270	4350	2403	2665	814	986	880	1386	1571
WK-P2/ 26	KS 40/44/285	285	4656	2525	2802	858	1039	928	1462	1656
WK-P2/ 27,5	KS 40/44/300	300	4962	2679	2972	903	1093	976	1537	1742

L* [cm] - długość wanny kanałowej bez obramowania

L_K [cm] = L_w + 5 [cm] - długość obramowania i kratki (większa o 5 cm od długości wanny kanałowej)

Moc normalna - wg EN-442 - 75/65/20°C

Cena netto grzejnika kanałowego obejmuje:


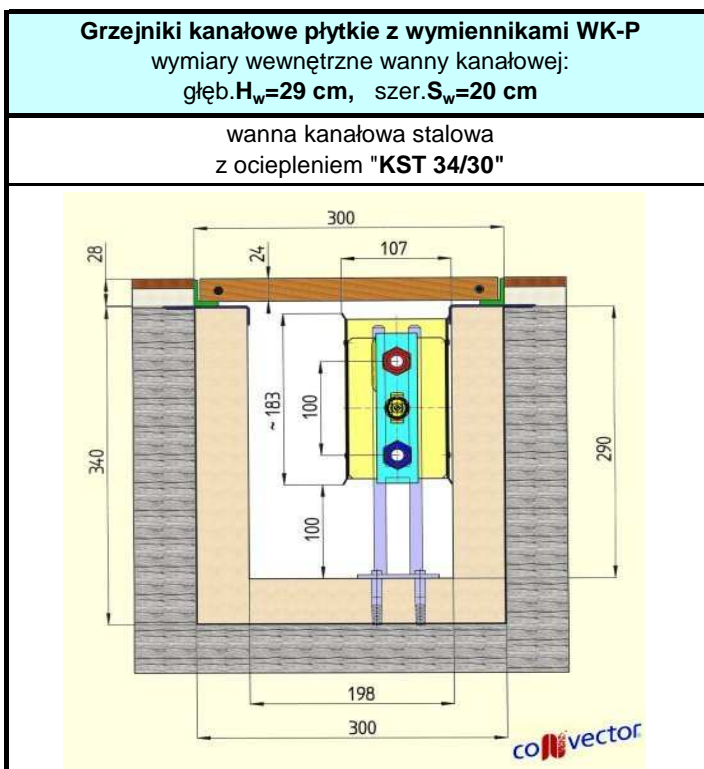
- WYMIENNIK ciepła WK-P2 z podstawkami
- WANNĘ KANAŁOWĄ ze stali ocynkowanej o grubości 1 mm (2 wersje: wanna malowana lub niemalowana)
- OBRAMOWANIE POD KRATKĘ : profil aluminiowy, anodowany na kolor naturalnego aluminium lub brązowy

UWAGA:

Do kompletu należy dodatkowo zakupić kratkę o szerokości (wymiar E) i długości odpowiedniej do wymiarów kanału.

Cena kratki zależy od rodzaju materiału z jakiego jest ona wykonana.

Kanał stalowy, ocieplany "KST 34/30"
Głębokość kanału - 34 cm (z kratką 37 cm)



KRATKI
podłogowe

do grzejników kanałowych "KST 34/30"
 (szerokość kratki $E = 300$ mm)

H = 34 cm
S=30 cm, E=30 cm

Typ wymiennika	Symbol grzejnika kanałowego	L* [cm]	Moc [W]	Cena netto	BUK	DĄB	MERBAU	Aluminium NATURAL	Aluminium BRAZ
WK-P/ 5	KST 34/30/080	80	306	695	191	234	234	337	367
WK-P/ 6,5	KST 34/30/095	95	417	805	227	277	277	400	435
WK-P/ 8	KST 34/30/110	110	532	916	263	321	321	463	504
WK-P/ 9,5	KST 34/30/125	125	645	1028	299	365	365	526	573
WK-P/ 11	KST 34/30/140	140	757	1140	334	409	409	590	642
WK-P/ 12,5	KST 34/30/155	155	868	1250	370	452	452	653	710
WK-P/ 14	KST 34/30/170	170	978	1363	406	496	496	716	779
WK-P/ 15,5	KST 34/30/185	185	1087	1470	442	540	540	779	848
WK-P/ 17	KST 34/30/200	200	1191	1581	478	584	584	842	916
WK-P/ 18,5	KST 34/30/215	215	1299	1728	514	628	628	905	985
WK-P/ 20	KST 34/30/230	230	1407	1841	549	671	671	968	1054
WK-P/ 21,5	KST 34/30/245	245	1513	1951	585	715	715	1032	1123
WK-P/ 23	KST 34/30/260	260	1619	2061	621	759	759	1095	1191
WK-P/ 24,5	KST 34/30/275	275	1726	2173	657	803	803	1158	1260
WK-P/ 26	KST 34/30/290	290	1831	2286	693	847	847	1221	1329

L* [cm] - długość wanny kanałowej bez obramowania

L_k [cm] = L_w - długość obramowania i kratki równa długości wanny kanałowej

Moc normalna - wg EN-442 - 75/65/20°C

Cena netto grzejnika kanałowego obejmuje:


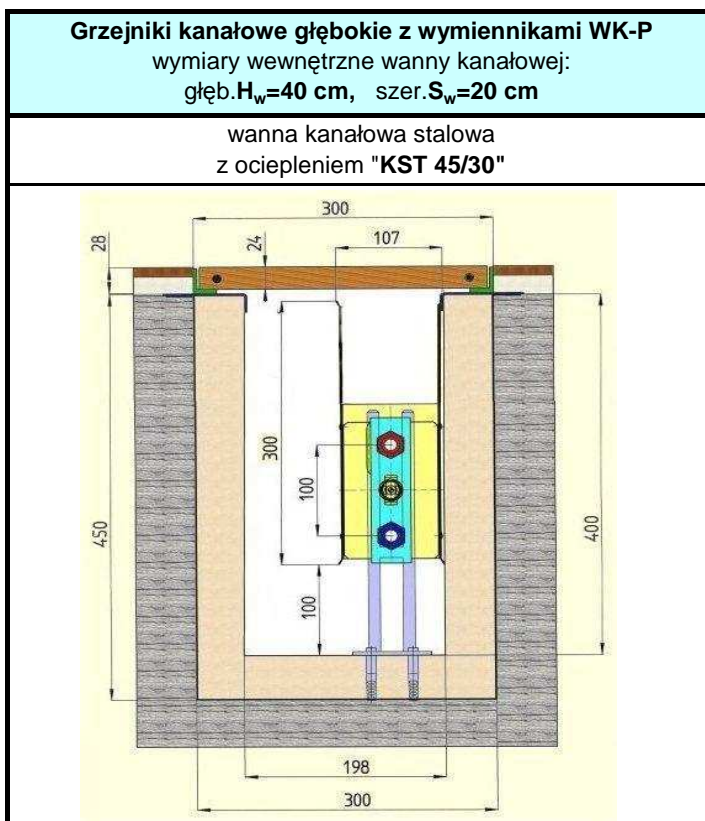
- WYMIENNIK ciepła WK-P z podstawkami
- WANNE KANAŁOWĄ ze stali ocynkowanej o grubości 1 mm z ociepleniem styropianem (5cm)
- OBRAMOWANIE POD KRATKĘ : profil aluminiowy, anodowany na kolor naturalnego aluminium lub brązowy

UWAGA:

Do kompletu należy dodatkowo zakupić kratkę o szerokości (wymiar E) i długości odpowiedniej do wymiarów kanału.

Cena kratki zależy od rodzaju materiału z jakiego jest ona wykonana.

Kanał stalowy, ocieplany "KST 45/30" Głębokość kanału - 45 cm (z kratką 48 cm)



KRATKI podłogowe

do grzejników kanałowych "KST 45/30"
(szerokość kratki E = 300 mm)

H = 45 cm
S=30 cm, E=30 cm

Typ wymiennika	Symbol grzejnika kanałowego	L* [cm]	Moc [W]	Cena netto	BUK	DĄB	MERBAU	Aluminium NATURAL	Aluminium BRAZ
WK-P/ 5	KST 45/30/080	80	396	713	191	234	234	337	367
WK-P/ 6,5	KST 45/30/095	95	534	826	227	277	277	400	435
WK-P/ 8	KST 45/30/110	110	677	940	263	321	321	463	504
WK-P/ 9,5	KST 45/30/125	125	822	1054	299	365	365	526	573
WK-P/ 11	KST 45/30/140	140	973	1169	334	409	409	590	642
WK-P/ 12,5	KST 45/30/155	155	1125	1282	370	452	452	653	710
WK-P/ 14	KST 45/30/170	170	1280	1398	406	496	496	716	779
WK-P/ 15,5	KST 45/30/185	185	1437	1507	442	540	540	779	848
WK-P/ 17	KST 45/30/200	200	1596	1621	478	584	584	842	916
WK-P/ 18,5	KST 45/30/215	215	1758	1771	514	628	628	905	985
WK-P/ 20	KST 45/30/230	230	1921	1887	549	671	671	968	1054
WK-P/ 21,5	KST 45/30/245	245	2085	2000	585	715	715	1032	1123
WK-P/ 23	KST 45/30/260	260	2252	2112	621	759	759	1095	1191
WK-P/ 24,5	KST 45/30/275	275	2420	2227	657	803	803	1158	1260
WK-P/ 26	KST 45/30/290	290	2591	2343	693	847	847	1221	1329

L* [cm] - długość wanny kanałowej bez obramowania

L_K [cm] = L_w - długość obramowania i kratki równa długości wanny kanałowej

Moc normalna - wg EN-442 - 75/65/20°C

Cena netto grzejnika kanałowego obejmuje:


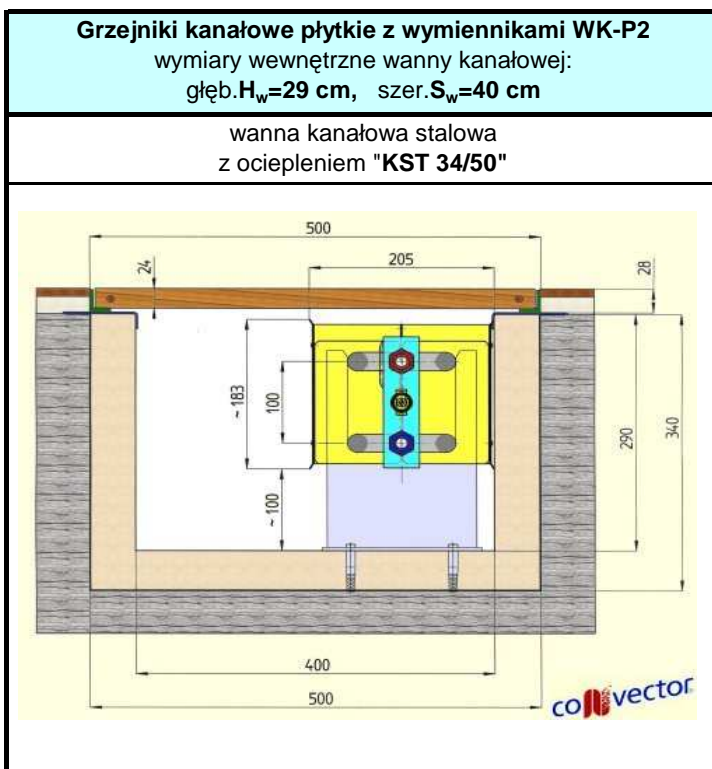
- WYMIENNIK ciepła WK-P z podstawkami
- WANNE KANAŁOWĄ ze stali ocynkowanej o grubości 1 mm z ociepleniem styropianem (5cm)
- OBRAMOWANIE POD KRATKĘ : profil aluminiowy, anodowany na kolor naturalnego aluminium lub brązowy

UWAGA:

Do kompletu należy dodatkowo zakupić kratkę o szerokości (wymiar E) i długości odpowiedniej do wymiarów kanału.

Cena kratki zależy od rodzaju materiału z jakiego jest ona wykonana.

Kanał stalowy, ocieplany "KST 34/50" Głębokość kanału - 34 cm (z kratką 37 cm)



KRATKI podłogowe

do grzejników kanałowych "KST 34/50"
(szerokość kratki $E = 500$ mm)

H = 34 cm
S=50 cm, E=50 cm

Typ wymiennika	Symbol grzejnika kanałowego	L* [cm]	Moc [W]	Cena netto	BUK	DAB	MERBAU	Aluminium NATURAL	Aluminium BRAZ
WK-P2/ 5	KST 34/50/085	80	612	921	256	320	279	439	503
WK-P2/ 6,5	KST 34/50/100	100	835	1065	320	400	349	549	629
WK-P2/ 8	KST 34/50/115	115	1064	1208	368	460	401	631	723
WK-P2/ 9,5	KST 34/50/130	130	1291	1351	416	520	453	713	817
WK-P2/ 11	KST 34/50/145	145	1513	1494	464	580	506	796	912
WK-P2/ 12,5	KST 34/50/160	160	1736	1633	512	640	558	878	1006
WK-P2/ 14	KST 34/50/175	175	1956	1775	560	700	610	960	1100
WK-P2/ 15,5	KST 34/50/190	190	2174	1915	608	760	663	1043	1195
WK-P2/ 17	KST 34/50/205	205	2381	2066	656	820	715	1125	1289
WK-P2/ 18,5	KST 34/50/220	220	2597	2237	704	880	767	1207	1383
WK-P2/ 20	KST 34/50/235	235	2813	2381	752	940	820	1290	1478
WK-P2/ 21,5	KST 34/50/250	250	3027	2524	800	1000	872	1372	1572
WK-P2/ 23	KST 34/50/265	265	3238	2663	848	1060	924	1454	1666
WK-P2/ 24,5	KST 34/50/280	280	3452	2807	896	1120	977	1537	1761
WK-P2/ 26	KST 34/50/295	295	3661	2949	944	1180	1029	1619	1855

L* [cm] - długość wanny kanałowej bez obramowania

L_k [cm] = L_w - długość obramowania i kratki równa długości wanny kanałowej

Moc normalna - wg EN-442 - 75/65/20°C

Cena netto grzejnika kanałowego obejmuje:

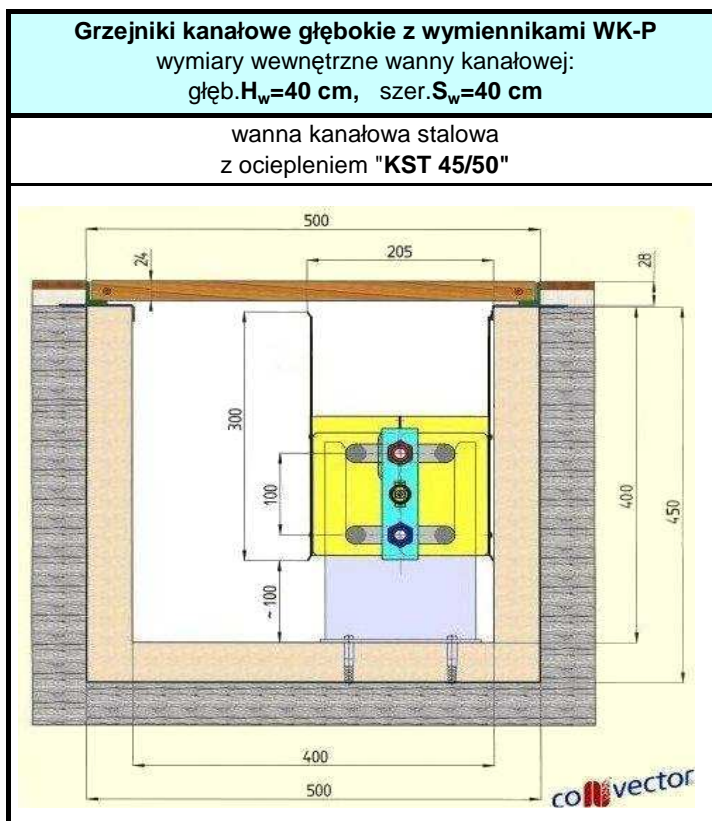
- WYMIENNIK ciepła WK-P2 z podstawkami
- WANNE KANAŁOWĄ ze stali ocynkowanej o grubości 1 mm z ociepleniem styropianem (5cm)
- OBRAMOWANIE POD KRATKĘ : profil aluminiowy, anodowany na kolor naturalnego aluminium lub brązowy

UWAGA:

Do kompletu należy dodatkowo zakupić kratkę o szerokości (wymiar E) i długości odpowiedniej do wymiarów kanału.

Cena kratki zależy od rodzaju materiału z jakiego jest ona wykonana.

Kanał stalowy, ocieplany "KST 45/50" Głębokość kanału - 45 cm (z kratką 48 cm)



KRATKI podłogowe

do grzejników kanałowych "KST 45/50"
(szerokość kratki $E = 500$ mm)

H = 45 cm
S=50 cm, E=50 cm

Typ wymiennika	Symbol grzejnika kanałowego	L* [cm]	Moc [W]	Cena netto	BUK	DĄB	MERBAU	Aluminium NATURAL	Aluminium BRĄZ
WK-P2/ 5	KST 45/50/085	80	792	977	256	320	279	439	503
WK-P2/ 6,5	KST 45/50/100	100	1068	1130	320	400	349	549	629
WK-P2/ 8	KST 45/50/115	115	1353	1283	368	460	401	631	723
WK-P2/ 9,5	KST 45/50/130	130	1645	1435	416	520	453	713	817
WK-P2/ 11	KST 45/50/145	145	1945	1587	464	580	506	796	912
WK-P2/ 12,5	KST 45/50/160	160	2250	1734	512	640	558	878	1006
WK-P2/ 14	KST 45/50/175	175	2559	1886	560	700	610	960	1100
WK-P2/ 15,5	KST 45/50/190	190	2873	2034	608	760	663	1043	1195
WK-P2/ 17	KST 45/50/205	205	3192	2195	656	820	715	1125	1289
WK-P2/ 18,5	KST 45/50/220	220	3516	2375	704	880	767	1207	1383
WK-P2/ 20	KST 45/50/235	235	3841	2528	752	940	820	1290	1478
WK-P2/ 21,5	KST 45/50/250	250	4171	2680	800	1000	872	1372	1572
WK-P2/ 23	KST 45/50/265	265	4505	2828	848	1060	924	1454	1666
WK-P2/ 24,5	KST 45/50/280	280	4841	2981	896	1120	977	1537	1761
WK-P2/ 26	KST 45/50/295	295	5181	3132	944	1180	1029	1619	1855

L* [cm] - długość wanny kanałowej bez obramowania

L_k [cm] = L_w - długość obramowania i kratki równa długości wanny kanałowej

Moc normalna - wg EN-442 - 75/65/20°C

Cena netto grzejnika kanałowego obejmuje:

- WYMIENNIK ciepła WK-P2 z podstawkami
- WANNE KANAŁOWĄ ze stali ocynkowanej o grubości 1 mm z ociepleniem styropianem (5cm)
- OBRAMOWANIE POD KRATKĘ : profil aluminiowy, anodowany na kolor naturalnego aluminium lub brązowy

UWAGA:

Do kompletu należy dodatkowo zakupić kratkę o szerokości (wymiar E) i długości odpowiedniej do wymiarów kanału.

Cena kratki zależy od rodzaju materiału z jakiego jest ona wykonana.